







M 1:100



- |   |  |
|---|--|
|  | HRANICE ŘEŠENÝCH POŽÁRNÍCH ÚSEKŮ   |
|  | HRANICE STÁVAJÍCÍCH POŽÁRNÍCH ÚSEKŮ                                      |
| EI 45   | POŽADOVANÁ POŽÁRNÍ ODOLNOST  |
| ŘEŠENÁ ČÁST   | OZNAČENÍ POŽÁRNÍHO ÚSEKU   |
| CHÚC B  | OZNAČENÍ STÁVAJÍCÍHO POŽÁRNÍHO ÚSEKU                                     |
|  | SMĚR ÚNIKU   |
| EPS   | POŽÁRNÍ ÚSEK VYBAVEN ELEKTRICKOU POŽÁRNÍ SIGNALIZACÍ A DOMÁCÍM ROZHLESEM |
|  | PŘENOSNÝ HASÍCÍ PŘÍSTROJ PRÁŠKOVÝ SY HASÍCÍ SCHOPNOSTÍ 43A               |
|  | POŽÁRNÍ ÚSEK VYBAVEN NOUZOVÝM OSVĚTLENÍM                                 |
|  | DVEŘE VYBAVENÉ PANIKOVOU KLIKOU  |